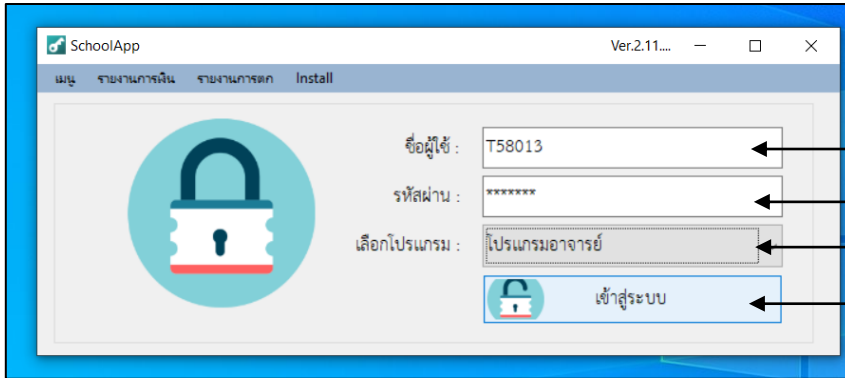


คู่มือการเข้าใช้งานการส่งบันทึกหลังสอน



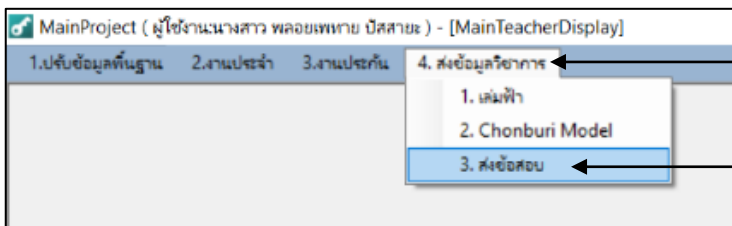
คู่มือการใช้งานการส่งบันทึกหลังสอน

1. ล็อกอินเข้าสู่โปรแกรม SchoolApp



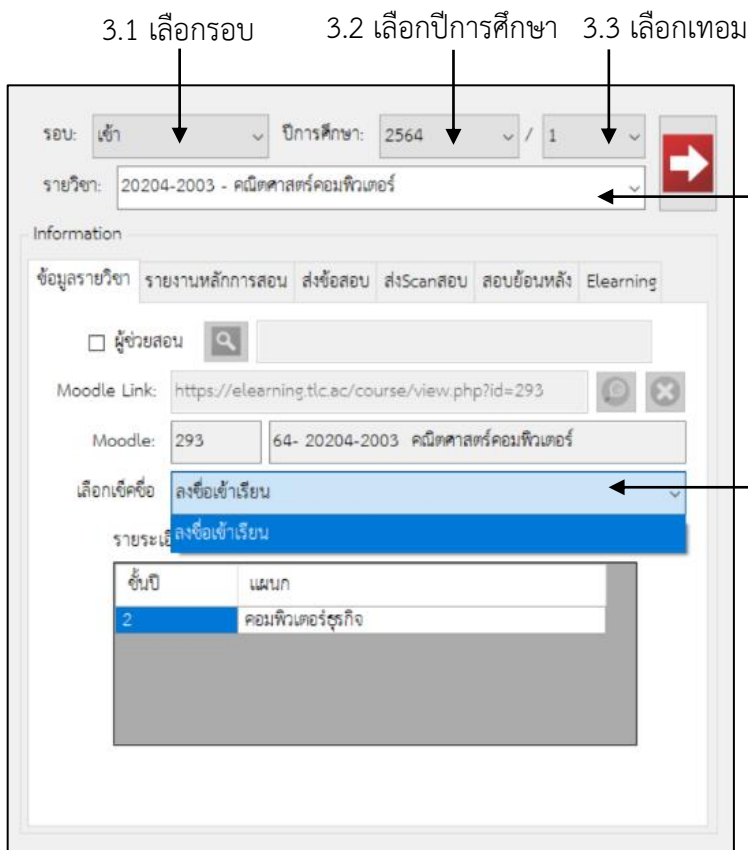
- 1.1 ใส่ชื่อผู้ใช้
- 1.2 ใส่รหัสผ่าน
- 1.3 เลือกโปรแกรมอาจารย์
- 1.4 กดปุ่ม เข้าสู่ระบบ

2. เข้าเมนูส่งข้อสอบ



- 2.1 เลือกเมนู ส่งข้อมูลวิชาการ
- 2.2 เลือกเมนู ส่งข้อสอบ

3. เลือกเช็คชื่อเข้าชั้นเรียน

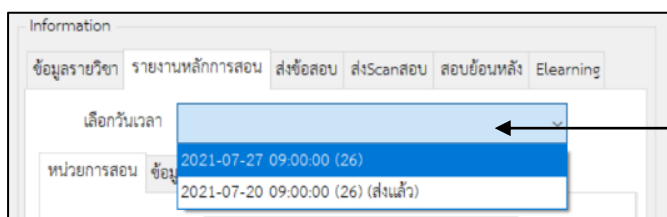


- 3.1 เลือกรอบ
- 3.2 เลือกปีการศึกษา
- 3.3 เลือกเทอม

- 3.4 เลือกรายวิชา

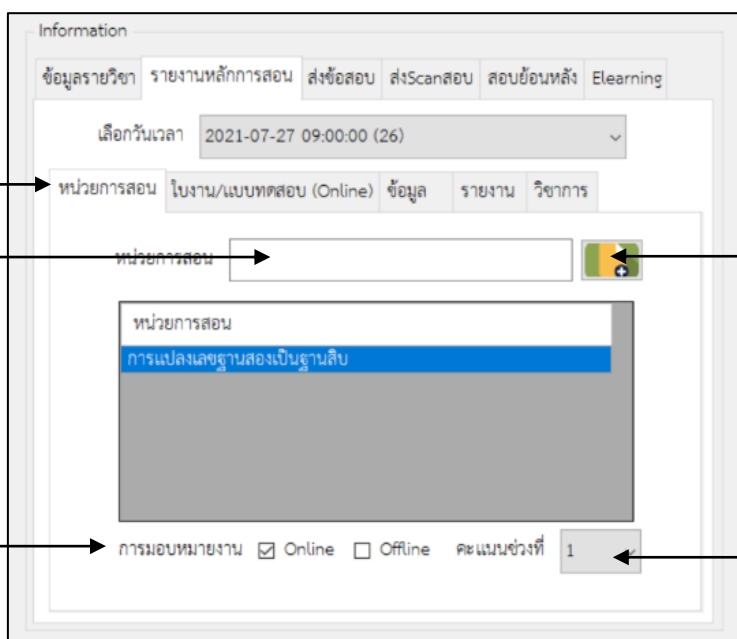
- 3.5 เลือกหัวข้อเช็คชื่อในระบบ E-Learning

4. เข้าเมนูรายงานหลังการสอน



4.1 เลือกวันที่ ที่ท่านอาจารย์สอนในวันนั้นๆ

4.2 เลือกหน่วยการสอน
4.3 พิมพ์หัวข้อ-หรือหัวข้อการเรียนรู้ที่สอนในสัปดาห์นั้นๆ



4.4 กดปุ่มเพิ่ม

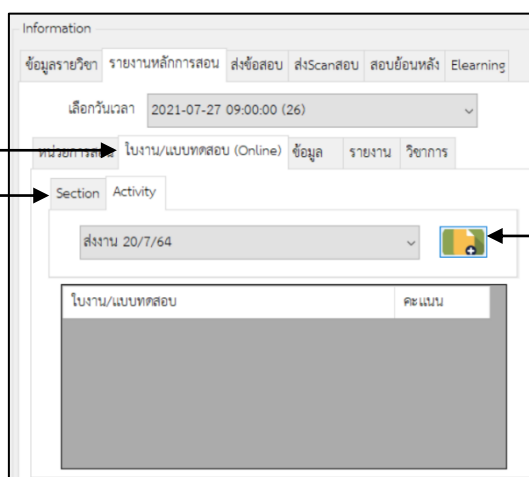
4.5 เลือกรูปการมอบหมายงาน

4.6 เลือกช่วงคะแนน

****หมายเหตุ

1. การเพิ่มหน่วยการสอนอาจารย์สามารถเพิ่มได้มากกว่า 1 หัวข้อ
2. ช่วงคะแนนมีแบบ Online คือส่งงานผ่านระบบ E-learning (ไปต่อข้อที่ 5) กับ Offline คือ ส่งงานไม่ผ่านผ่านระบบ E-learning (ไปต่อข้อที่ 6)
3. เลือกช่วงคะแนนคือ ใบงานในสัปดาห์นี้ เป็น คะแนนเก็บครั้งที่ 1 หรือครั้งที่ 2

5. กำหนดใบงาน/แบบทดสอบ Online



5.1 เลือกใบงาน/แบบทดสอบ

5.2 เลือกหัวข้อที่ท่านอาจารย์ตั้ง

ให้นักศึกษาส่งงานในระบบ E-learning

5.3 กดปุ่มเพิ่มหัวข้อ

6. กำหนดใบงาน/แบบทดสอบ Offline

6.1 ใส่ชื่อใบงาน ใส่คะแนน ให้ครบ 2 ช่อง

6.2 กดปุ่มเพิ่ม

7. ใส่ข้อมูลปัญหาที่พบ

ใส่ปัญหาที่พบในวันนั้นๆ

กดปุ่มบันทึก

8. รายงาน

←คลิกเพื่อดูในระบบOnline ใบงาน

รหัส	ชื่อ	สถาน
19817	พิศดาราศรี	มาเรียน
19818	เนตรทรายประวะโน	มาเรียน
19881	วิภาวดีมาท่ามา	มาเรียน
19887	มนต์ดีตามหาพร	มาเรียน
19921	ภาวิณีมีศรีบุ	มาเรียน
19949	อภิญญาหงษ์อมร	มาเรียน
19975	จุฑาลักษณ์อุ้นชัย	มาเรียน
19978	ศรสวรรค์อคมณี	มาเรียน

มาเรียน: 25 สาย: 0 จากเรียน: 1

เมนู การมาเรียน จะประกอบด้วยข้อมูล

1. รหัสสำนักศึกษา
2. ชื่อนักศึกษา
3. สถานะการมาเรียนโดยเช็คจากการเช็คชื่อในระบบE-Learning
4. สรุปร มาเรียน สาย ขาด

การมาเรียน การมีส่วนร่วมในระบบOnline **ใช้งาน**

รหัส	ชื่อ	จำนวนครั้ง
20226	ประภัสสรพงษ์ศรีษา	7
20240	นราแลนบุรี	0
20251	อริสาสิมาจารย์	0
20254	ชราเทพะนันต์	0
20257	กฤตติกา กำนันดีทอง	12
20269	ภัทรพล อ่อนทอง	0
20277	กัญญารัตน์ นวลแจ่ม	0

ค่าเฉลี่ย: 1

เมนู การมีส่วนร่วมในระบบ Online จะประกอบด้วยข้อมูล

1. สีโน้ตให้นักศึกษา สีแดงคือไม่เช็คชื่อ สีเขียวคือเช็คชื่อ (โดยอ้างอิงมาจากการเช็คชื่อใน ระบบE-Learning)
2. ชื่อนักศึกษา
3. จำนวนครั้ง ที่นักศึกษาเข้าไปยังระบบ E-Learning รายวิชา ในวันนั้นๆ
4. ค่าเฉลี่ยการเข้าระบบ E-Learnine ของห้องเรียนนั้น

การมาเรียน การมีส่วนร่วมในระบบOnline **ใช้งาน**

ใบงาน/แบบทดสอบ	คะแนน
ส่งงาน 20/7/64	10

คะแนนรวม 10

เมนู ใบงาน

1. หัวข้อใบงานที่นักศึกษาต้องเข้าไปส่ง ใน ระบบE-Learning
2. คะแนนของใบงาน

9. ส่งหลักฐานการสอน

Information

ข้อมูลรายวิชา รายงานหลักการสอน ส่งข้อสอบ ส่งScanสอบ สอบย้อนหลัง Elearning

เลือกวันเวลา 2021-07-27 09:00:00 (26)

หน่วยการสอน ใบงาน/แบบทดสอบ (Online) ข้อมูล รายงาน วิชาการ

กรุณาส่งข้อมูลให้ครบก่อน 2 วันหลังจากการสอน

หลักฐานก่อนเรียน	ส่งแล้ว	<input type="button" value="✖"/>
หลักฐานหลังเรียน	ส่งแล้ว	<input type="button" value="✖"/>
<input checked="" type="checkbox"/> สอนผ่านระบบZoom VDO การสอน	ส่งแล้ว	<input type="button" value="✖"/>

เมื่อส่งแล้ว "จะไม่สามารถแก้ไขข้อมูลได้" กรุณาตรวจสอบให้ดีก่อนส่ง

9.4 คลิก

9.1 เลือกเมนู วิชาการ

9.2 กดปุ่มเพื่อ อัปโหลดรูปก่อนเรียน

9.3 กดปุ่มเพื่อ อัปโหลดรูปหลังเรียน

9.5 กดปุ่มเพื่อ อัปโหลดวิดีโอช่วงสอน

9.6 ส่งวิชาการ/ปกครอง (กดแล้วจะไม่สามารถแก้ไขได้)